

Nazwa i adres jednostki sprawozdawczej Gmina Stary Targ ul. Główna 20 82-410 STARY TARG	BILANS z wykonania budżetu jednostki samorządu terytorialnego Gmina STARY TARG sporządzony na dzień 31-12-2022 r.	Adresat: Regionalna Izba Obrachunkowa w Gdańsku
		Wysłać bez pisma przewodniego D910763D12AD9090 
Numer identyfikacyjny REGON 170747721		

AKTYWA	Stan na początek roku	Stan na koniec roku	PASYWA	Stan na początek roku	Stan na koniec roku
I Środki pieniężne	6 316 011,80	3 056 552,79	I Zobowiązania	12 095 090,31	12 441 895,37
I.1 Środki pieniężne	6 316 011,80	3 056 552,79	I.1 Zobowiązania finansowe	11 802 286,71	11 080 757,67
I.1.1 Środki pieniężne budżetu	6 316 011,80	3 056 552,79	I.1.1 Krótkoterminowe (do 12 miesięcy)	0,00	0,00
I.1.2 Pozostałe środki pieniężne	0,00	0,00	I.1.2 Długoterminowe (powyżej 12 miesięcy)	11 802 286,71	11 080 757,67
II Należności i rozliczenia	115 125,64	165 627,19	I.2 Zobowiązania wobec budżetów	10 533,77	16 333,53
II.1 Należności finansowe	0,00	0,00	I.3 Pozostałe zobowiązania	282 269,83	1 344 804,17
II.1.1 Krótkoterminowe (do 12 miesięcy)	0,00	0,00	II Aktywa netto budżetu	-6 025 389,87	-9 660 022,39
II.1.2 Długoterminowe (powyżej 12 miesięcy)	0,00	0,00	II.1 Wynik wykonania budżetu (+,-)	5 793 303,08	-3 634 632,52
II.2 Należności od budżetów	115 118,16	165 627,19	II.1.1 Nadwyżka budżetu (+)	5 793 303,08	0,00
II.3 Pozostałe należności i rozliczenia	7,48	0,00	II.1.2 Deficyt budżetu (-)	0,00	-3 634 632,52
III Rozliczenia międzyokresowe	0,00	0,00	II.1.3 Niewykonane wydatki (-)	0,00	0,00
			II.2 Wynik na operacjach niekasowych (+,-)	-1 724 132,37	0,00
			II.3 Rezerwa na niewygasające wydatki	0,00	0,00
			II.4 Środki z prywatyzacji	0,00	0,00
			II.5 Skumulowany wynik budżetu (+,-)	-10 094 560,58	-6 025 389,87
			III Rozliczenia międzyokresowe	361 437,00	440 307,00
Suma aktywów	6 431 137,44	3 222 179,98	Suma pasywów	6 431 137,44	3 222 179,98

MIROSLAWA SKRZYPEK
skarbnik

2023-05-31

rok, miesiąc, dzień

Wiesław Kaźmierski

zarząd

BeSTia

D910763D12AD9090 Korekta nr 1

Strona 1 z 2

Wyjaśnienia do bilansu

MIROŚŁAWA SKRZYPEK
skarbnik

2023-05-31
rok, miesiąc, dzień

Wiesław Kaźmierski
zarząd

BeSTia

D910763D12AD9090 Korekta nr 1

<p>Nazwa i adres jednostki sprawozdawczej</p> <p style="text-align: center;">Gmina Stary Targ ul. Główna 20 82-410 STARY TARG</p>	<p style="text-align: center;">BILANS jednostki budżetowej lub samorządowego zakładu budżetowego</p> <p style="text-align: center;">sporządzony na dzień 31-12-2022 r.</p>	<p>Adresat:</p> <p style="text-align: center;">Regionalna Izba Obrachunkowa w Gdańsku</p>
<p>Numer identyfikacyjny REGON</p> <p style="text-align: center;">170747721</p>		<p>Wysłać bez pisma przewodniego</p> <p style="text-align: center;">3A3EFC0D4EC82BEE</p> 

AKTYWA	Stan na początek roku	Stan na koniec roku	PASYWA	Stan na początek roku	Stan na koniec roku
A Aktywa trwałe	44 651 861,45	52 545 276,64	A Fundusz	48 752 370,59	55 308 708,60
A.I Wartości niematerialne i prawne	0,00	0,00	A.I Fundusz jednostki	43 361 197,95	61 547 657,47
A.II Rzeczowe aktywa trwałe	44 622 953,35	52 530 529,51	A.II Wynik finansowy netto (+,-)	5 391 172,64	-6 238 948,87
I.1 Środki trwałe	44 497 713,85	43 865 189,08	A.II.1 Zysk netto (+)	27 332 186,47	17 652 424,03
A.II.1.1 Grunty	7 034 924,91	7 378 064,64	A.II.2 Strata netto (-)	-21 941 013,83	-23 891 372,90
A.II.1.1.1 Grunty stanowiące własność jednostki samorządu terytorialnego, przekazane w użytkowanie wieczyste innym podmiotom	114 011,35	114 011,35	A.III Odpisy z wyniku finansowego (nadwyżka środków obrotowych) (-)	0,00	0,00
A.II.1.2 Budynki, lokale i obiekty inżynierii lądowej i wodnej	35 184 557,58	34 573 490,13	A.IV Fundusz mienia zlikwidowanych jednostek	0,00	0,00
A.II.1.3 Urządzenia techniczne i maszyny	1 909 282,67	1 643 273,50	B Fundusze placówek	0,00	0,00
A.II.1.4 Środki transportu	196 608,46	150 653,88	C Państwowe fundusze celowe	0,00	0,00
A.II.1.5 Inne środki trwałe	172 340,23	119 706,93	D Zobowiązania i rezerwy na zobowiązania	5 111 156,29	4 197 089,48
II.2 Środki trwałe w budowie (inwestycje)	125 239,50	8 665 340,43	D.I Zobowiązania długoterminowe	0,00	0,00
A.II.3 Zaliczka na środki trwałe w budowie (inwestycje)	0,00	0,00	D.II Zobowiązania krótkoterminowe	4 663 325,26	4 176 756,18
A.III Należności długoterminowe	28 908,10	14 747,13	D.II.1 Zobowiązania z tytułu dostaw i usług	563 030,63	760 404,32
A.IV Długoterminowe aktywa finansowe	0,00	0,00	D.II.2 Zobowiązania wobec budżetów	64 872,00	56 590,00
A.IV.1 Akcje i udziały	0,00	0,00	D.II.3 Zobowiązania z tytułu ubezpieczeń i innych świadczeń	437 689,42	516 853,47
A.IV.2 Inne papiery wartościowe	0,00	0,00	D.II.4 Zobowiązania z tytułu wynagrodzeń	682 682,05	778 020,17

MIROŚLAWA SKRZYPEK
(główny księgowy)

BeSTia

2023-02-07

(rok, miesiąc, dzień)

3A3EFC0D4EC82BEE

Wiesław Kaźmierski
(kierownik jednostki)

A.IV.3 Inne długoterminowe aktywa finansowe	0,00	0,00	D.II.5 Pozostałe zobowiązania	338 555,32	332 683,65
A.V Wartość mienia zlikwidowanych jednostek	0,00	0,00	D.II.6 Sumy obce (depozytowe, zabezpieczenie wykonania umów)	2 461 355,94	1 581 774,66
B Aktywa obrotowe	9 211 665,43	6 960 521,44	D.II.7 Rozliczenia z tytułu środków na wydatki budżetowe i z tytułu dochodów budżetowych	0,00	0,00
B.I Zapasy	2 626,51	141 957,05	D.II.8 Fundusze specjalne	115 139,90	150 429,91
B.I.1 Materiały	2 626,51	141 957,05	D.II.8.1 Zakładowy Fundusz Świadczeń Socjalnych	115 133,20	150 429,91
B.I.2 Półprodukty i produkty w toku	0,00	0,00	D.II.8.2 Inne fundusze	6,70	0,00
B.I.3 Produkty gotowe	0,00	0,00	D.III Rezerwy na zobowiązania	0,00	0,00
B.I.4 Towary	0,00	0,00	D.IV Rozliczenia międzyokresowe	447 831,03	20 333,30
B.II Należności krótkoterminowe	9 183 620,57	6 612 185,82			
B.II.1 Należności z tytułu dostaw i usług	0,00	0,00			
B.II.2 Należności od budżetów	0,00	0,00			
B.II.3 Należności z tytułu ubezpieczeń i innych świadczeń	0,00	0,00			
B.II.4 Pozostałe należności	9 183 620,57	6 612 185,82			
B.II.5 Rozliczenia z tytułu środków na wydatki budżetowe i z tytułu dochodów budżetowych	0,00	0,00			
B.III Krótkoterminowe aktywa finansowe	25 418,35	206 378,57			
B.III.1 Środki pieniężne w kasie	481,69	442,34			
B.III.2 Środki pieniężne na rachunkach bankowych	24 929,96	205 936,23			
B.III.3 Środki pieniężne państwowego funduszu celowego	0,00	0,00			
B.III.4 Inne środki pieniężne	6,70	0,00			
B.III.5 Akcje lub udziały	0,00	0,00			
B.III.6 Inne papiery wartościowe	0,00	0,00			
B.III.7 Inne krótkoterminowe aktywa finansowe	0,00	0,00			

MIROSLAWA SKRZYPEK
(główny księgowy)

2023-02-07

(rok, miesiąc, dzień)

Wiesław Kaźmierski
(kierownik jednostki)

BeSTia

3A3EFC0D4EC82BEE

Strona 2 z 4

B.IV Rozliczenia międzyokresowe	0,00	0,00			
Suma aktywów	53 863 526,88	59 505 798,08	Suma pasywów	53 863 526,88	59 505 798,08

MIROŚLAWA SKRZYPEK
(główny księgowy)

BeSTia

2023-02-07

(rok, miesiąc, dzień)

3A3EFC0D4EC82BEE

Wiesław Kaźmierski
(kierownik jednostki)


MIROSŁAWA SKRZYPEK
(główny księgowy)

BeSTia

2023-02-07
(rok, miesiąc, dzień)

3A3EFC0D4EC82BEE

Wiesław Kaźmierski
(kierownik jednostki)

Nazwa i adres jednostki sprawozdawczej Gmina Stary Targ ul. Główna 20 82-410 STARY TARG	Wyciąg z danych zawartych w załączniku 'Informacja dodatkowa' sporządzony na dzień: 31-12-2022 r.	Adresat: Regionalna Izba Obrachunkowa w Gdańsku
Numer identyfikacyjny REGON 170747721		BB9A1C931EB58279 

II.	Dodatkowe informacje i objaśnienia obejmują w szczególności:	
	Wyszczególnienie	Kwota
1.7.	Kwota odpisu aktualizującego należności finansowe z tytułu pożyczek udzielonych ze środków budżetu JST utworzonego na podstawie art. 35b ust. 1 ustawy o rachunkowości - ujęta w poz. 1.7 Informacji dodatkowej	0,00
1.10.	kwotę zobowiązań w sytuacji gdy jednostka kwalifikuje umowy leasingu zgodnie z przepisami podatkowymi (leasing operacyjny), a według przepisów o rachunkowości byłby to leasing finansowy lub zwrotny z podziałem na kwotę zobowiązań z tytułu leasingu finansowego lub leasingu zwrotnego	0,00
1.10.1.	Łączna kwota zobowiązań z tytułu leasingu finansowego wykazana w pozycji 1.10	0,00
1.10.2.	Łączna kwota zobowiązań z tytułu leasingu zwrotnego wykazana w pozycji 1.10	0,00
1.12.	łączną kwotę zobowiązań warunkowych, w tym również udzielonych przez jednostkę gwarancji i poręczeń, także wekslowych, niewykazanych w bilansie, ze wskazaniem zobowiązań zabezpieczonych na majątku jednostki oraz charakteru i formy tych zabezpieczeń	0,00

Potwierdzenie za zgodność z danymi w Informacji dodatkowej

MIROŚLAWA SKRZYPEK
(główny księgowy)

2023.05.04
rok mies. dzień

Wiesław Kaźmierski
(kierownik jednostki)

Wyciąg z danych zawartych w załączniku 'Informacja dodatkowa'

Symbol	Wyszczególnienie	Uwaga JST
--------	------------------	-----------

Potwierdzenie za zgodność z danymi w Informacji dodatkowej

MIROŚŁAWA SKRZYPEK
(główny księgowy)

2023.05.04
rok mies. dzień

Wiesław Kaźmierski
(kierownik jednostki)

INFORMACJA DODATKOWA

I.	Wprowadzenie do sprawozdania finansowego, obejmuje w szczególności:
1.	
1.1	nazwę jednostki
	Gmina Stary Targ, GOPS Stary Targ, Zespół Szkoln.-Przedszk Waplewo Wik., SP Szropy Zespół Szk-Przedszk. Stary Targ
1.2	siedzibę jednostki
	Stary Targ
1.3	adres jednostki
	ul. Główna 20
1.4	podstawowy przedmiot działalności jednostki
	Kierowanie Podstawowymi Rodzajami Działalności Publicznej
2.	wskazanie okresu objętego sprawozdaniem
	01-01-2022 do 31-12-2022
3.	wskazanie, że sprawozdanie finansowe zawiera dane łączne
	Sprawozdanie łączne
4.	omówienie przyjętych zasad (polityki) rachunkowości, w tym metod wyceny aktywów i pasywów (także amortyzacji)

Aktywa i pasywa wyceniane są na koniec roku obrotowego według zasad określonych roku w ustawie o rachunkowości oraz w przepisach szczególnych, wydanych na podstawie ustawy o finansach publicznych.

Aktywa i pasywa wycenia się nie rzadziej niż na dzień bilansowy:

- środki trwałe oraz wartości niematerialne i prawne wyceniamy według cen nabycia lub kosztów wytworzenia, lub wartości przeszacowanej (po aktualizacji wyceny środków trwałych), pomniejszonych o odpisy amortyzacyjne lub umorzeniowe, a także o odpisy z tytułu trwałej utraty wartości,
- nieruchomości oraz wartości niematerialne i prawne zaliczane do inwestycji według zasad, stosowanych do środków trwałych oraz wartości niematerialnych i prawnych, określone w ustawie lub według ceny rynkowej lub godziwej,
- środki trwałe w budowie w wysokości ogółu kosztów pozostających w bezpośrednim związku z ich nabyciem lub wytworzeniem, pomniejszonych ewentualnie o odpisy z tytułu trwałej utraty wartości,
- inwestycje krótkoterminowe wyceniamy według ceny (wartości) rynkowej albo według ceny skorygowanej nabycia – jeżeli dla danego składnika aktywów został określony termin wymagalności, a krótkoterminowe inwestycje, dla których nie istnieje aktywny rynek, w inny sposób określonej wartości godziwej,
- rzeczowe składniki aktywów obrotowych wyceniamy według cen nabycia lub kosztów wytworzenia nie wyższych od cen ich sprzedaży netto na dzień bilansowy,
- należności w kwocie wymaganej zapłaty, z zachowaniem zasady ostrożności,
- zobowiązania w kwocie wymaganej zapłaty,
- rezerwy wyceniamy w uzasadnionej, wiarygodnie oszacowanej wartości,
- pozostałe aktywa i pasywa według wartości nominalnej.

Środki trwałe to składniki aktywów stanowiące własność:

- jednostki samorządu terytorialnego: Gminy Stary Targ otrzymane i przeznaczone na potrzeby jednostki.

Dla potrzeb ujmowania w księgach środków trwałych oraz wartości niematerialnych i prawnych jednostka przyjęła następujące ustalenia:

- składniki majątku o wartości początkowej poniżej 10000,00 zł zalicza się do pozostałych środków trwałych lub wartości niematerialnych i trwałych. Jednostka dokonuje jednorazowych odpisów amortyzacyjnych lub umorzeniowych w miesiącu przyjęcia do używania,

- środki trwałe, których wartość początkowa jest równa lub większa od 10 000 zł, wpisuje się do kartotek środków trwałych w podziale według grup KŚT,

Środki trwałe umarżane są (z wyjątkiem gruntów) stopniowo na podstawie aktualnego planu amortyzacji według stawek amortyzacyjnych ustalonych w ustawie z dnia 15 lutego 1992r. o podatku dochodowym od osób prawnych. W jednostce przyjęto metodę liniową dla wszystkich środków trwałych.

Do prowadzenia ewidencji syntetycznej oraz analitycznej Gmina stosuje program FINANSOWO-KSIĘGOWY „FIN”- Gravis. Szczegółowe dane zawarte są w instrukcji obsługi programu „FIN”. Do programu należy wprowadzić w postaci zapisu każdą operację gospodarczą, która nastąpiła w danym miesiącu.

Środki trwałe objęte ewidencją w programie „AMST” Środki trwałe .

Podstawą zapisu są dowody księgowe stwierdzające dokonanie operacji gospodarczej. Zapisy powinny być prowadzone rzetelnie, bezbłędnie i sprawdzalnie. Stwierdzone błędy w zapisach poprawia się przez wprowadzenie dowodu zawierającego korekty błędnych zapisów – dokonywane tylko zapisami dodatnimi lub tylko ujemnymi. W rozliczeniach z kontrahentami wyróżniamy bezgotówkowe formy rozliczeń. Rozliczenia bezgotówkowe mogą być prowadzone przez polecenie przelewu. Należy rozliczać się z danym kontrahentem za pośrednictwem banku. Obsługę bankową dla jednostek Gminy Stary Targ prowadzi Bank Spółdzielczy w Sztumie Oddział w Starym Targu.

Dokumentami potwierdzającymi zakup towarów, materiałów i usług oraz rozrachunków z dostawcami są rachunki, faktury, umowy:

- faktura VAT – oryginał,
- faktura korygująca – oryginał,
- nota księgowa – oryginał.

	<p>Szczególnym rodzajem dokumentu własnego jest polecenie księgowania – PK. Polecenie księgowania jest wystawiane do udokumentowania tych zapisów księgowych, które nie mogą być udokumentowane ani dokumentem wewnętrznym ani zewnętrznym albo gdy chodzi o zebranie danych z różnych dokumentów dla sporządzenia zapisu zbiorczego. W sprawdzaniu dokumentów bierze udział wiele stanowisk pracy, na skutek czego zachodzi konieczność przekazywania dokumentów pomiędzy poszczególnymi stanowiskami pracy. Do udokumentowania operacji sprzedaży w jednostce, będącej podatnikiem podatku od towarów i usług VAT służą:</p> <ul style="list-style-type: none"> - faktura VAT, - faktura korygująca VAT, - w szczególnie uzasadnionych przypadkach: zaginięcia faktury VAT lub jej niezawinionego zniszczenia, do udokumentowania operacji sprzedaży dopuszcza się duplikat faktury VAT. Duplikat każdorazowo sporządza wystawca umieszczając na fakturze oznaczenie „DUPLIKAT”. <p>W poszczególnych jednostkach wystawcą faktury VAT mogą być osoby posiadające upoważnienia kierownika jednostki do ich wystawiania. Faktury VAT muszą być kolejno numerowane: nr kolejny faktury/miesiąc/rok/.</p> <p>Zobowiązuje się osoby upoważnione do wystawiania faktur VAT do sporządzania:</p> <ul style="list-style-type: none"> - rejestrów sprzedaży, - deklaracji VAT 7. <p>Stosując w jednostce rejestr sprzedaży, sporządza się go za okresy miesięczne. W poszczególnych miesiącach ujmuje się w kolejnych rejestrach sprzedaży w sposób chronologiczny, według kolejnej numeracji, wszystkie wystawione w danym miesiącu faktury VAT i faktury korygujące.</p> <p>Dane wynikające z rejestrów sprzedaży wykazuje się w deklaracji VAT częściowej sporządzanej co miesiąc za poszczególne jednostki składane są do Referatu Finansowego Urzędu Gminy w terminie do 15-go każdego miesiąca w celu sporządzenia deklaracji łącznej. Dane, wykazane w deklaracji VAT winny być zgodne z danymi, wynikającymi z ewidencji księgowej.</p>
5.	inne informacje
	brak danych
II.	Dodatkowe informacje i objaśnienia obejmują w szczególności:
1.	
1.1.	<p>szczegółowy zakres zmian wartości grup rodzajowych środków trwałych, wartości niematerialnych i prawnych, zawierający stan tych aktywów na początek roku obrotowego, zwiększenia i zmniejszenia z tytułu: aktualizacji wartości, nabycia, rozchodu, przemieszczenia wewnętrznego oraz stan końcowy, a dla majątku amortyzowanego – podobne przedstawienie stanów i tytułów zmian dotychczasowej amortyzacji lub umorzenia</p>

Nazwa grupy rodzajowej składnika aktywów trwałych	Wartość początkowa stan na początek obrotowego roku	Zwiększenie wartości początkowej			Ogółem zwiększenie wartości początkowej (3+4+5)	Zmniejszenie wartości początkowej			Ogółem zmniejszenie wartości początkowej (7+8+9)	Wartość początkowa – stan na koniec roku obrotowego (2+6-10)
		Aktualizacja	Przychody	przemieszczenie		zbycie	likwidacja	inne		
1	2	3	4	5	6	7	8	9	10	11
1. Wartości niematerialne i prawne	99763,24 16356,73	0,00	0 31995,75	0,00	0 31955,75	0,00	0 13966,95	0,00	13966,95	99763,24 34385,53
2. Środki trwałe	60225671,43 433268,76 1331574,94 3795593,97 4737449,09	0,00	1838373,8 5277,02 67779,60 51802,18 56434,14	0,00	1838373,85 5277,02 67779,60 51802,18 56434,14	20554	29298,82 390,00	0,00	49852,82 390,00	62014192,1 438155,78 1399354,54 3847396,15 4793883,23
W tym										
(6) Maszyny, urządzenia i aparaty techniczne	1985018,55 388268,76	0,00	39878,79 5277,02	0,00	39878,79 5277,02	0	390,00	0,00	390,00	2024897,34 393155,78
(9) Narzędzia, przyrządy, ruchomości i wyposażenie, gdzie indziej niesklasyfikowane	334435,98 256727,55 486063,23 727924,08	0,00	16671,00 67779,60 51802,18 56434,14	0,00	16671,00 67779,60 51802,18 56434,14	0,00	0	0,00	0	351106,98 324507,15 537865,41 4793883,23

Umorzenie – stan na początek roku obrotowego	Zwiększenia w ciągu roku obrotowego			Ogółem zwiększenie umorzenia	Zmniejszenie umorzenia	Umorzenie – stan na koniec roku obrotowego (12+16-17)	Wartość netto składników aktywów	
	aktualizacja	Amortyzacja za rok obrotowy	inne				Stan na początek roku obrotowego (2-12)	Stan na koniec roku obrotowego (11-18)
12	13	14	15	16	17	18	19	20
20747430,23	0,00	2197289,91	0,00	2197289,91	0	22940540,42	39478241,20	39073651,68
376046,87 836459,15 2054552,86 13727711,96	0	56081,87 94912,00 136383,52 153846,55	0	56081,87 94912,00 136383,52 153846,55	14356,95	417771,79 931371,15 2190936,38 2181558,51	0	54769,52

1.2.	aktualną wartość rynkową środków trwałych, w tym dóbr kultury – o ile jednostka dysponuje takimi informacjami
	brak danych
1.3.	kwotę dokonanych w trakcie roku obrotowego odpisów aktualizujących wartość aktywów trwałych odrębnie dla długoterminowych aktywów niefinansowych oraz długoterminowych aktywów finansowych
	nie dotyczy
1.4.	wartość gruntów użytkowanych wieczysto
	114.011,35
1.5.	wartość nieamortyzowanych lub nieumarzanych przez jednostkę środków trwałych, używanych na podstawie umów najmu, dzierżawy i innych umów, w tym z tytułu umów leasingu
	nie dotyczy
1.6.	liczbę oraz wartość posiadanych papierów wartościowych, w tym akcji i udziałów oraz dłużnych papierów wartościowych
	nie dotyczy


1.7.	dane o odpisach aktualizujących wartość należności, ze wskazaniem stanu na początek roku obrotowego, zwiększeniach, wykorzystaniu, rozwiązaniu i stanie na koniec roku obrotowego, z uwzględnieniem należności finansowych jednostek samorządu terytorialnego (stan pożyczek zagrożonych)																																																		
	<table border="1"> <thead> <tr> <th rowspan="2">LP.</th> <th rowspan="2">Grupa należności</th> <th rowspan="2">Stan na początek roku obrotowego</th> <th colspan="3">Zmiany stanu odpisów w ciągu roku obrotowego</th> <th rowspan="2">Stan na koniec roku obrotowego</th> </tr> <tr> <th>zwiększenia</th> <th>wykorzystanie</th> <th>rozwiązane</th> </tr> </thead> <tbody> <tr> <td>1.</td> <td>Odpis należności UG</td> <td>418922,93</td> <td>0</td> <td>0,00</td> <td>0</td> <td>418922,93</td> </tr> <tr> <td>2.</td> <td>Odpis nal.FA Zasiłek okres.</td> <td>2468751,76</td> <td>543565,23</td> <td>0</td> <td>518287,53</td> <td>2494029,46</td> </tr> <tr> <td></td> <td></td> <td></td> <td></td> <td></td> <td></td> <td></td> </tr> <tr> <td></td> <td></td> <td></td> <td></td> <td></td> <td></td> <td></td> </tr> <tr> <td></td> <td></td> <td></td> <td></td> <td></td> <td></td> <td></td> </tr> </tbody> </table>						LP.	Grupa należności	Stan na początek roku obrotowego	Zmiany stanu odpisów w ciągu roku obrotowego			Stan na koniec roku obrotowego	zwiększenia	wykorzystanie	rozwiązane	1.	Odpis należności UG	418922,93	0	0,00	0	418922,93	2.	Odpis nal.FA Zasiłek okres.	2468751,76	543565,23	0	518287,53	2494029,46																					
LP.	Grupa należności	Stan na początek roku obrotowego	Zmiany stanu odpisów w ciągu roku obrotowego			Stan na koniec roku obrotowego																																													
			zwiększenia	wykorzystanie	rozwiązane																																														
1.	Odpis należności UG	418922,93	0	0,00	0	418922,93																																													
2.	Odpis nal.FA Zasiłek okres.	2468751,76	543565,23	0	518287,53	2494029,46																																													
1.8.	dane o stanie rezerw według celu ich utworzenia na początek roku obrotowego, zwiększeniach, wykorzystaniu, rozwiązaniu i stanie końcowym																																																		
	nie dotyczy																																																		
1.9.	podział zobowiązań długoterminowych o pozostałym od dnia bilansowego, przewidywanym umową lub wynikającym z innego tytułu prawnego, okresie spłaty: 11 080 757,67 zł.																																																		
a)	powyżej 1 roku do 3 lat																																																		
	2112200,00																																																		
b)	powyżej 3 do 5 lat																																																		
	8 968 567,67																																																		
c)	powyżej 5 lat																																																		
	0																																																		
1.10	kwotę zobowiązań w sytuacji gdy jednostka kwalifikuje umowy leasingu zgodnie z przepisami podatkowymi (leasing operacyjny), a według przepisów o rachunkowości byłby to leasing finansowy lub zwrotny z podziałem na kwotę zobowiązań z tytułu leasingu finansowego lub leasingu zwrotnego																																																		
	nie dotyczy																																																		
1.11	łącną kwotę zobowiązań zabezpieczonych na majątku jednostki ze wskazaniem charakteru i formy tych zabezpieczeń																																																		
	brak danych																																																		
1.12	łącną kwotę zobowiązań warunkowych, w tym również udzielonych przez jednostkę gwarancji i poręczeń, także wekslowych, niewykazanych w bilansie, ze wskazaniem zobowiązań zabezpieczonych na majątku jednostki oraz charakteru i formy tych zabezpieczeń																																																		
	brak danych																																																		
1.13	wykaz istotnych pozycji czynnych i biernych rozliczeń międzyokresowych, w tym kwotę czynnych rozliczeń międzyokresowych kosztów stanowiących różnicę między wartością otrzymanych finansowych składników aktywów a zobowiązaniem zapłaty za nie																																																		
	brak danych																																																		
1.14	łącną kwotę otrzymanych przez jednostkę gwarancji i poręczeń niewykazanych w bilansie																																																		
	nie dotyczy																																																		

1.15	kwotę wypłaconych środków pieniężnych na świadczenia pracownicze
	702808,01 zł.
1.16	inne informacje
	brak danych
2.	
2.1.	wysokość odpisów aktualizujących wartość zapasów
	brak danych
2.2.	koszt wytworzenia środków trwałych w budowie, w tym odsetki oraz różnice kursowe, które powiększyły koszt wytworzenia środków trwałych w budowie w roku obrotowym
	brak danych
2.3.	kwotę i charakter poszczególnych pozycji przychodów lub kosztów o nadzwyczajnej wartości lub które wystąpiły incydentalnie
	brak danych
2.4.	informację o kwocie należności z tytułu podatków realizowanych przez organy podatkowe podległe ministrowi właściwemu do spraw finansów publicznych wykazywanych w sprawozdaniu z wykonania planu dochodów budżetowych
	brak danych
2.5.	inne informacje
	brak danych
3.	Inne informacje niż wymienione powyżej, jeżeli mogłyby w istotny sposób wpłynąć na ocenę sytuacji majątkowej i finansowej oraz wynik finansowy jednostki
	Wydano decyzje dotyczące opłaty za usunięcie drzew na kwotę 126 000,00 zł. czas realizacji do 2023r.

..... Mirosława Skrzypek..
(Skarbnik)

..... 2023.04.28
(rok, miesiąc, dzień)

Wiesław Kaźmierski.....
(Wójt Gminy)

Nazwa i adres jednostki sprawozdawczej Gmina Stary Targ ul. Główna 20 82-410 STARY TARG	Rachunek zysków i strat jednostki (wariant porównawczy) sporządzony na dzień 31-12-2022 r.	Adresat: Regionalna Izba Obrachunkowa w Gdańsku	
Numer identyfikacyjny REGON 170747721		Wysłać bez pisma przewodniego 7A95E03F1FC23479 	
		Stan na koniec roku poprzedniego	Stan na koniec roku bieżącego
A. Przychody netto z podstawowej działalności operacyjnej	39 667 501,64	32 088 627,19	
A.I. Przychody netto ze sprzedaży produktów	0,00	0,00	
A.II. Zmiana stanu produktów (zwiększenie - wartość dodatnia, zmniejszenie - wartość ujemna)	0,00	0,00	
A.III. Koszt wytworzenia produktów na własne potrzeby jednostki	0,00	0,00	
A.IV. Przychody netto ze sprzedaży towarów i materiałów	0,00	0,00	
A.V. Dotacje na finansowanie działalności podstawowej	0,00	0,00	
A.VI. Przychody z tytułu dochodów budżetowych	39 667 501,64	32 088 627,19	
B. Koszty działalności operacyjnej	34 178 969,75	37 683 887,46	
B.I. Amortyzacja	2 492 366,44	2 423 135,30	
B.II. Zużycie materiałów i energii	2 523 717,04	3 052 426,24	
B.III. Usługi obce	5 098 399,08	5 071 676,52	
B.IV. Podatki i opłaty	14 789,00	0,00	
B.V. Wynagrodzenia	9 965 138,66	11 665 897,63	
B.VI. Ubezpieczenia społeczne i inne świadczenia dla pracowników	3 046 770,79	3 326 458,86	
B.VII. Pozostałe koszty rodzajowe	1 177 383,21	1 318 533,89	
B.VIII. Wartość sprzedanych towarów i materiałów	0,00	0,00	
B.IX. Inne świadczenia finansowane z budżetu	9 825 477,30	10 789 507,20	
B.X. Pozostałe obciążenia	34 928,23	36 251,82	
C. Zysk (strata) z działalności podstawowej (A - B)	5 488 531,89	-5 595 260,27	
D. Pozostałe przychody operacyjne	2 542,78	14 379,92	
D.I. Zysk ze zbycia niefinansowych aktywów trwałych	0,00	0,00	
D.II. Dotacje	0,00	0,00	
D.III. Inne przychody operacyjne	2 542,78	14 379,92	
E. Pozostałe koszty operacyjne	83 104,65	339 770,41	

MIROŚLAWA SKRZYPEK
główny księgowy

2023-02-07
rok, miesiąc, dzień

Wiesław Kaźmierski
kierownik jednostki

E.I.	Koszty inwestycji finansowanych ze środków własnych samorządowych zakładów budżetowych i dochodów jednostek budżetowych gromadzonych na wydzielonym rachunku	0,00	0,00
E.II.	Pozostałe koszty operacyjne	83 104,65	339 770,41
F.	Zysk (strata) z działalności operacyjnej (C + D - E)	5 407 970,02	-5 920 650,76
G.	Przychody finansowe	250 010,45	472 289,39
G.I.	Dywidendy i udziały w zyskach	0,00	0,00
G.II.	Odsetki	684,77	9 286,24
G.III.	Inne	249 325,68	463 003,15
H.	Koszty finansowe	266 807,83	790 587,50
H.I.	Odsetki	266 807,83	790 587,50
H.II.	Inne	0,00	0,00
I.	Zysk (strata) brutto (F+G-H)	5 391 172,64	-6 238 948,87
J.	Podatek dochodowy	0,00	0,00
K.	Pozostałe obowiązkowe zmniejszenia zysku (zwiększenia straty)	0,00	0,00
L.	Zysk (strata) netto (I-J-K)	5 391 172,64	-6 238 948,87

MIROSLAWA SKRZYPEK
główny księgowy

2023-02-07
rok, miesiąc, dzień


Wiesław Kaźmierski
kierownik jednostki

Wyjaśnienia do sprawozdania

MIROŚŁAWA SKRZYPEK
główny księgowy

2023-02-07
rok, miesiąc, dzień

Wiesław Kaźmierski
kierownik jednostki

Nazwa i adres jednostki sprawozdawczej Gmina Stary Targ ul. Główna 20 82-410 STARY TARG	Zestawienie zmian w funduszu jednostki	Adresat: Regionalna Izba Obrachunkowa w Gdańsku	
Numer identyfikacyjny REGON 170747721	sporządzone na dzień 31-12-2022 r.	Wysłać bez pisma przewodniego 6AE2BBE588CF7D0E 	
	Stan na koniec roku poprzedniego	Stan na koniec roku bieżącego	
I. Fundusz jednostki na początek okresu (BO)	45 715 448,52	43 361 197,95	
I.1. Zwiększenie funduszu (z tytułu)	59 343 078,24	80 981 213,65	
I.1.1. Zysk bilansowy za rok ubiegły	22 540 039,29	27 332 186,47	
I.1.2. Zrealizowane wydatki budżetowe	33 505 342,39	46 231 745,86	
I.1.3. Zrealizowane płatności ze środków europejskich	2 933 156,25	1 000 048,18	
I.1.4. Środki na inwestycje	0,00	6 334 759,39	
I.1.5. Aktualizacja wyceny środków trwałych	0,00	0,00	
I.1.6. Nieodpłatnie otrzymane środki trwałe i środki trwałe w budowie oraz wartości niematerialne i prawne	181 022,42	66 536,42	
I.1.7. Aktywa przejęte od zlikwidowanych lub połączonych jednostek	0,00	0,00	
I.1.8. Aktywa otrzymane w ramach centralnego zaopatrzenia	0,00	0,00	
I.1.9. Pozostałe odpisy z wyniku finansowego za rok bieżący	0,00	0,00	
I.1.10. Inne zwiększenia	183 517,89	15 937,33	
I.2. Zmniejszenia funduszu jednostki (z tytułu)	61 697 328,81	73 509 242,39	
I.2.1. Strata za rok ubiegły	20 063 539,03	21 941 013,83	
I.2.2. Zrealizowane dochody budżetowe	40 637 702,22	43 597 161,52	
I.2.3. Rozliczenie wyniku finansowego i środków obrotowych za rok ubiegły	0,00	0,00	
I.2.4. Dotacje i środki na inwestycje	668 674,29	7 597 969,27	
I.2.5. Aktualizacja środków trwałych	0,00	0,00	
I.2.6. Wartość sprzedanych i nieodpłatnie przekazanych środków trwałych i środków trwałych w budowie oraz wartości niematerialnych i prawnych	18 268,00	47 762,96	
I.2.7. Pasywa przejęte od zlikwidowanych lub połączonych jednostek	0,00	0,00	
I.2.8. Aktywa przekazane w ramach centralnego zaopatrzenia	0,00	0,00	
I.2.9. Inne zmniejszenia	309 145,27	325 334,81	
II. Fundusz jednostki na koniec okresu (BZ)	43 361 197,95	61 547 657,47	

MIROŚLAWA SKRZYPEK
główny księgowy

2023-02-07
rok, miesiąc, dzień

Wiesław Kaźmierski
kierownik jednostki

III.	Wynik finansowy netto za rok bieżący (+,-)	5 391 172,64	-6 238 948,87
III.1.	zysk netto (+)	27 332 186,47	17 652 424,03
III.2.	strata netto (-)	-21 941 013,83	-23 891 372,90
III.3.	nadwyżka środków obrotowych	0,00	0,00
IV.	Fundusz (II+,-III)	48 752 370,59	55 308 708,60

MIROŚŁAWA SKRZYPEK
główny księgowy

2023-02-07
rok, miesiąc, dzień

Wiesław Kaźmierski
kierownik jednostki

Wyjaśnienia do sprawozdania

MIROSŁAWA SKRZYPEK
główny księgowy

2023-02-07
rok, miesiąc, dzień

Wiesław Kaźmierski
kierownik jednostki